

# BAŁWANKOWY ZAWRÓT GŁOWY



<https://pixabay.com/pl/photos/ba%20wan-niebieskie-t%20o-szalik-2995146/>

- tworzenie okazji do doskonalenia umiejętności matematycznych u dzieci (rozpoznawanie i nazywanie podstawowych figur geometrycznych, liczenie w dostępnym dla dziecka zakresie, orientacja w schemacie własnego ciała i w przestrzeni);

## 1. „Kto to taki?”- zagadka, wprowadzenie do tematu zajęć

Witam Was kolejnego dnia naszej zdalnej zabawy 😊 Dziś naszym gościem będzie pewien zimowy Pan. Odgadniecie kto to taki?

*W oczach węgielki  
z marchwi nos wielki.  
Na śniegu stoi.  
Ciepła się boi.*

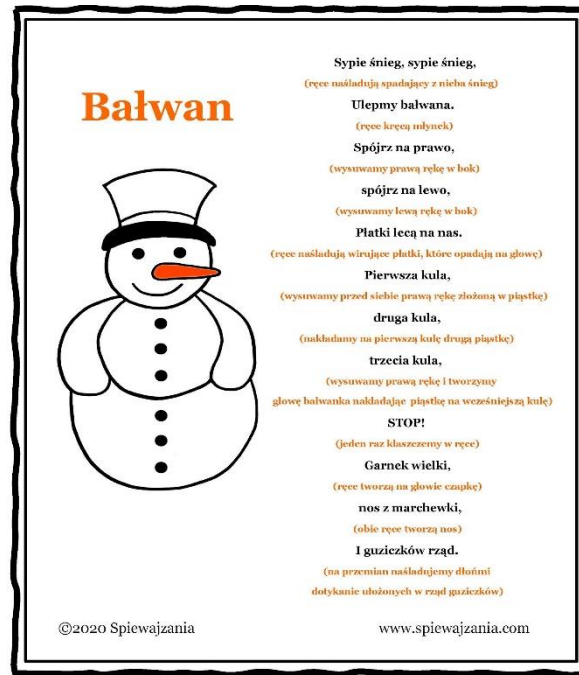
<https://zagadkidladzieci.net/zagadka-o-ba%20wanie-249>

Tak oczywiście chodzi o bałwanka.

- Czy Wy wiecie jak wygląda bałwanek?
- Z czego jest zrobiony?
- Ile zazwyczaj kul go tworzy?
- Z czego możemy zrobić mu oczy, nos, guziki?
- Dlaczego bałwanek boi się ciepła?

## 2. „Ulepimy dziś bałwana”- zabawa z rymowanką

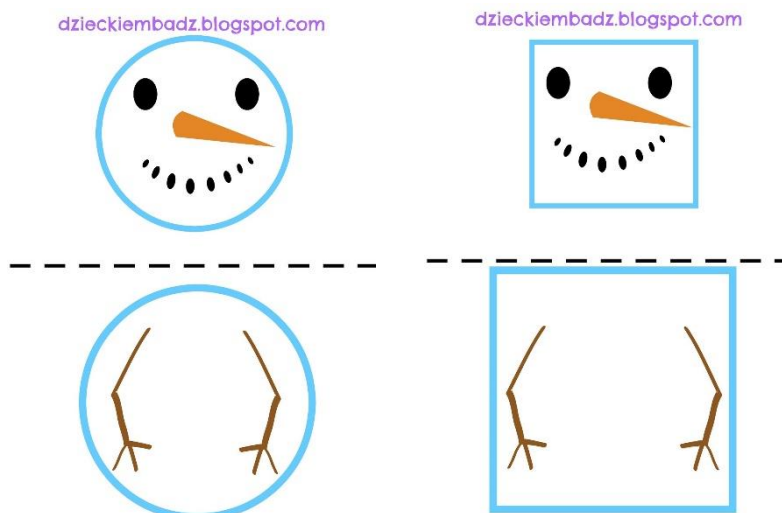
Ulepmy więc razem bałwana. Niestety nie mamy ani śniegu, ani możliwości się spotkać więc musimy wszystko zrobić „na niby”. Pomoże nam w tym poniższa rymowanka.



Rymowanka pochodzi ze strony: <https://www.spiewajzania.com/2021/01/bawan-sowna-zabawa-z-pokazywaniem.html?fbclid=IwAR3V7t45bXOqgOGP2WhfEY0TKs7K11cmpv0aawREhXY9tMx15dRE2BTDpoc>

## 3. „Matematyczne bałwanki”- zabawa matematyczna

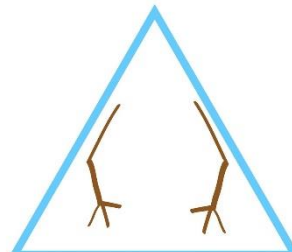

Jak już wiecie, zazwyczaj bałwanki składają się z trzech śniegowych kul. Ale my dzisiaj wybierzemy się do krainy geometrycznych bałwanków. 😊 Przedstawiam Wam cztery bałwanki.



dzieckiembadz.blogspot.com



dzieckiembadz.blogspot.com

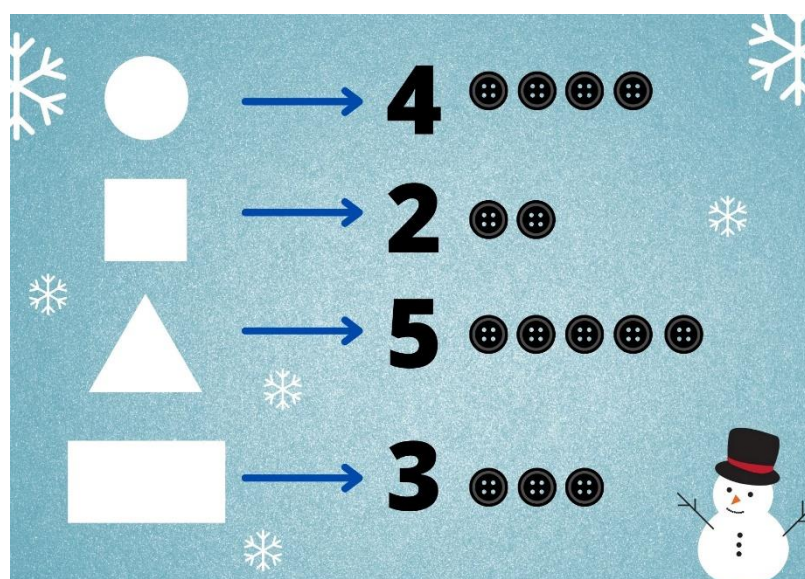


Przed Wami... OKRĄGLINEK, KWADRACINEK, PROSTOKĄTEK i TRÓJKĄTEK. Wszystkie pochodzą ze strony:

<https://www.dzieckiembadz.pl/2018/01/ksztatne-bawanki.html>

Poproście Rodziców o wydrukowanie bałwanków lub o ich narysowanie 😊 (zauważcie, że nie mają guzików). Ciekawa jestem czy odgadniecie który jak się nazywa? Wskaż, który bałwan jest zbudowany z kwadratu. Który z koła? Prostokąta? A który z trójkąta? Potrafisz sam nazwać te figury? Czy bałwankom czegoś brakuje? Nie mają guzików! I to Wasze zadanie!

Narysujcie bałwankom guziki zgodnie z kodem (figura wskazuje bałwanka-cyfra liczbę guzików):



Guziki możecie narysować za pomocą kredki czy flamastra, odbić palcem zamoczonym w farbie lub po prostu ułożyć z prawdziwych guzików czy koralików.

#### 4. „Skarpetowy bałwanek”- zabawa twórcza, praca plastyczno- techniczna

Zachęcam Was do wykonania skarpetkowego bałwanka. Do jego wykonania będziecie potrzebować:

- Skarpetkę, najlepiej białą, ale jeśli nie masz to nic nie szkodzi. Możecie zrobić bałwanka z kolorowego śniegu 😊
- Sznurek/ wstążkę
- Nożyczki
- Coś do zrobienia oczu, nosa, guzików (guziki, szpilki, goździki lub po prostu flamaster)

Całą instrukcję wykonania bałwanków znajdziecie poniższym filmie:

<https://www.youtube.com/watch?v=pB4jFqkn8MY>

A poniżej jako przykład bałwanki, które wykonałam kiedyś w domu ze swoimi dziećmi: 😊



#### 5. „Gdzie jest bałwanek?”- zabawa matematyczna

Na koniec zapraszam Was do zabawy z powstałymi bałwankami. Rodzic wydaje polecenie gdzie bałwanek chce się znaleźć. Połóż bałwanka:

- na głowie
- obok siebie
- przed sobą,
- za sobą,
- na krześle,
- pod krzesłem
- itp.

Miłej bałwankowej zabawy!

Pani Daria