
ZABAWY SŁUCHOWE


RYTM

rekwizyty: kwadrat, koło, trójkąt.


wyklaskujemy rytm na podstawie ustalonego wcześniej schematu graficznego np.

- kwadrat = tupanie,
- trójkąt = klaskanie,
- koło = uderzanie rękami o nogi.

Układamy figury w określony sposób, a dziecko musi odtworzyć rytm zgodnie z ustaloną zasadą - jaka figura odpowiada jakiemu dźwiękowi. Możemy stopniować trudność - najpierw 3 figury, a potem więcej.



SYLABY




Zadajemy pytanie: "Jaki to będzie wyraz, kiedy powiem pił-ka? A kiedy powiem sa-mo-lot?" Najpierw wyrazy składające się z 3 sylab, potem coraz trudniejsze.

SEGREGOWANIE WYRAZÓW

rekwizyty: karteczki z nazwami zwierząt, owoców, kartki w trzech kolorach.

Przygotowujemy karteczki z różnymi wyrazami. Dziecko losuje karteczkę, czytacie wyraz a zadaniem dziecka jest podzielić go na sylaby. Następnie przyporządkowuje do określonej grupy, np. grupy zielonej („Na zielonej kartce połącz te wyrazy, które mają trzy sylaby, a na żółtej te, które mają cztery sylaby”).



SYLABY Z PODSKOKAMI



Podajemy dziecku wyraz, a jego zadaniem jest podzielić go na sylaby, ale po wymówieniu każdej z nich musi podskoczyć np.
balony- ba(podskok) - lo(podskok) - ny(podskok).
