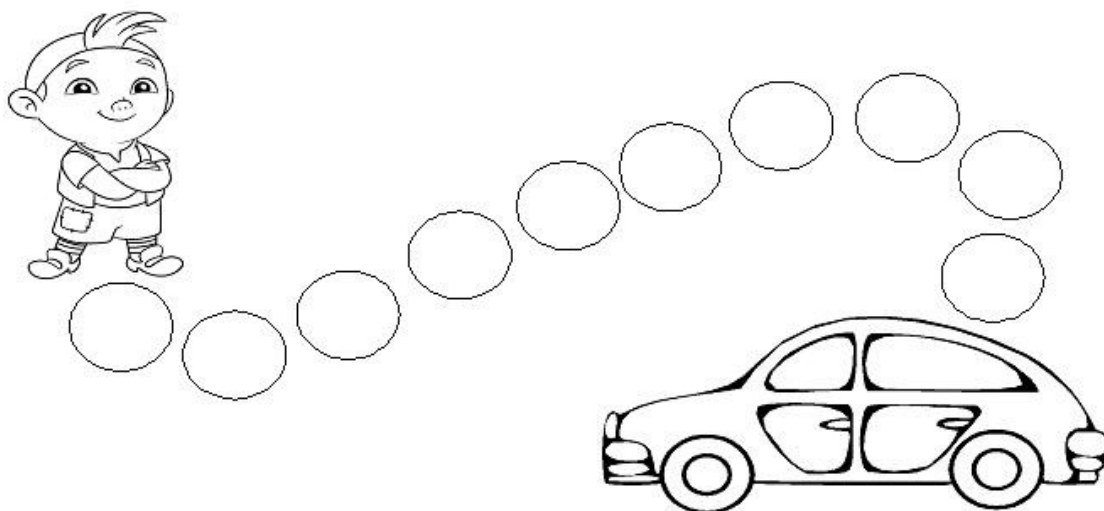


UTRWALANIE GŁOSKI „Ż”

Utrwalanie głoski „ż” w izolacji:

Pomóż Szymonowi dojść do samochodu. Jak to zrobić? Wystarczy prawidłowo powiedzieć głoskę „ż” i pokolorować jedno kółko. Powtarzaj tę głoskę do momentu, aż uda Ci się pokolorować wszystkie kółka. Brawo! Szymon jest w samochodzie i teraz może jechać na wycieczkę.

Pamiętaj! Żeby prawidłowo wymówić głoskę „ż” zęby muszą być złączone (ale nie zaciśnięte), język unosi się do góry a wargi są zaokrąglone.



Utrwalanie głoski „sz” w sylabach i logotomach:

Powtórz:

ża, ża, ża

żo, żo, żo

że, że, że

żu, żu, żu

ży, ży, ży

aża, ażo, aże, ażu, aży

oża, ożo, oże, ożu, oży


eża, eżo, eże, eżu, eży

uża, użo, uże, użu, uży

yża, yżo, yże, yżu, yży.

Utrwalanie głoski „ż” w wyrazach:

To jest żabka „ŻA”, która nauczy Cię dzisiaj ładnie mówić słowa z głoską „ż”.
Powtórz:



żaba, żagiel, żaglówka, żarówka, żołądziej, rzodkiewka, rzeka,
żółty, żółw, żuk, żyto, żyletka, żyrafa, żyrandol, żal, rzadki,
żakiet, żona, żołądek, rzut, żółtko, rzepa, żyła, żądło, rzęsa

plaża, jarzyny, orzechy, morze, korzeń, kożuch, nożyk, róża,
burza, duży, wieża, leżak, koleżanka, talerzyk, dyżurny,
wierzba, łyżwy, grzyby, grzebień, grzywa, żużel, marzenie,
warzywa, jarzębina, pożar, orzeł, porządek, kałuża, wierzba,
łyżwy, brzuch, brzeg, grzyb, grzech, grzywa, wrzesień













































































Utrwalanie głoski „ż” w parach wyrazach:

żółta żaglówka
szeroka rzeka
żółta róża
duży żuk
korzenie wierzby
różne warzywa
różowy szalik
szary kożuch
szumiące morze
koszyk żołądziej
dojrzałe żyto
burzliwe morze
różowy abażur
obrażona koleżanka
zakurzony kożuch
potężny grzmot
olbrzymi grzyb
brzeg rzeki

Utrwalanie głoski „ż” zdaniach:

Na talerzu leżą rzodkiewki.
Po rzece pływają żaglówki.
Na wieży stoi strażak.
Pod drzewem leżą żołądziej.
Rzeka płynie do morza.
Żaba wpadła w kałużę.
We wrześniu kwitnie wrzos.
Zbliża się marzec.
To był brzydki żart.

Nad rzeką rosną wierzby.
Koło żółbka rosną drzewa.
Grzesio jest dyżurnym.
Katarzyna zabiła talerzyk.
Chmurzy się i grzmi.
Wiatr uderzył w żagle.
Na plaży ustawiono leżaki.
Na korze wierzby wyrosły grzyby.

RZEKA	GRZANKA	KALUŻA	LEŻAK	RZODKIEWKA	GRZEBYK	MORZE	WIEŻA	ŻÓŁW	GRZEJNIK
KOLEŻANKI									PLAŻA
BURZA									RZEŻUCHA
GRZYB									ŻÓŁTKO
ŻABA									FILIŻANKA
START/META									ŻYTO
GRZYWKA									PIŹAMA
ŻAKIET									ŻAGŁÓWKA
JEŻYNY									TALERZYK
ŻURAW									KOŻUCH
									
ORZEŁ	ŻONKIL	RÓŻA	ŻYRAFA	KORZEŃ	WIERZBA	ŻUK	ORZECH	JARZĘBINA	ŻMIJA