

# Zabawy z głoską [s]

## GIMNASTYKA NARZĄDÓW MOWY

- Kląskanie językiem.
- Dotykanie czubkiem języka na zmianę do górnych i dolnych zębów, przy maksymalnym otwarciu ust (żuchwa opuszczona).
- „Głaskanie podniebienia” czubkiem języka, jama ustna szeroko otwarta.

## CO DZIEJE SIĘ Z BUZIĄ PODCZAS WYMAWIANIA GŁOSKI [s]?

- Język leży płaski na dole jamy ustnej, jego czubek dotyka dolnych jedynek, a boki przylegają delikatnie do zębów górnych.
  - Zęby są złączone.
- Wargi są szerokie jak przy przesadnym mówieniu iiii iiiiiiiiiiiiiiiiii .
- Powietrze wydostaje się wąskim strumieniem biegnąc przez środek języka, aż do szczeliny, którą tworzą zęby i czubek języka.

## SAMOLOTOWA KOLOROWANKA

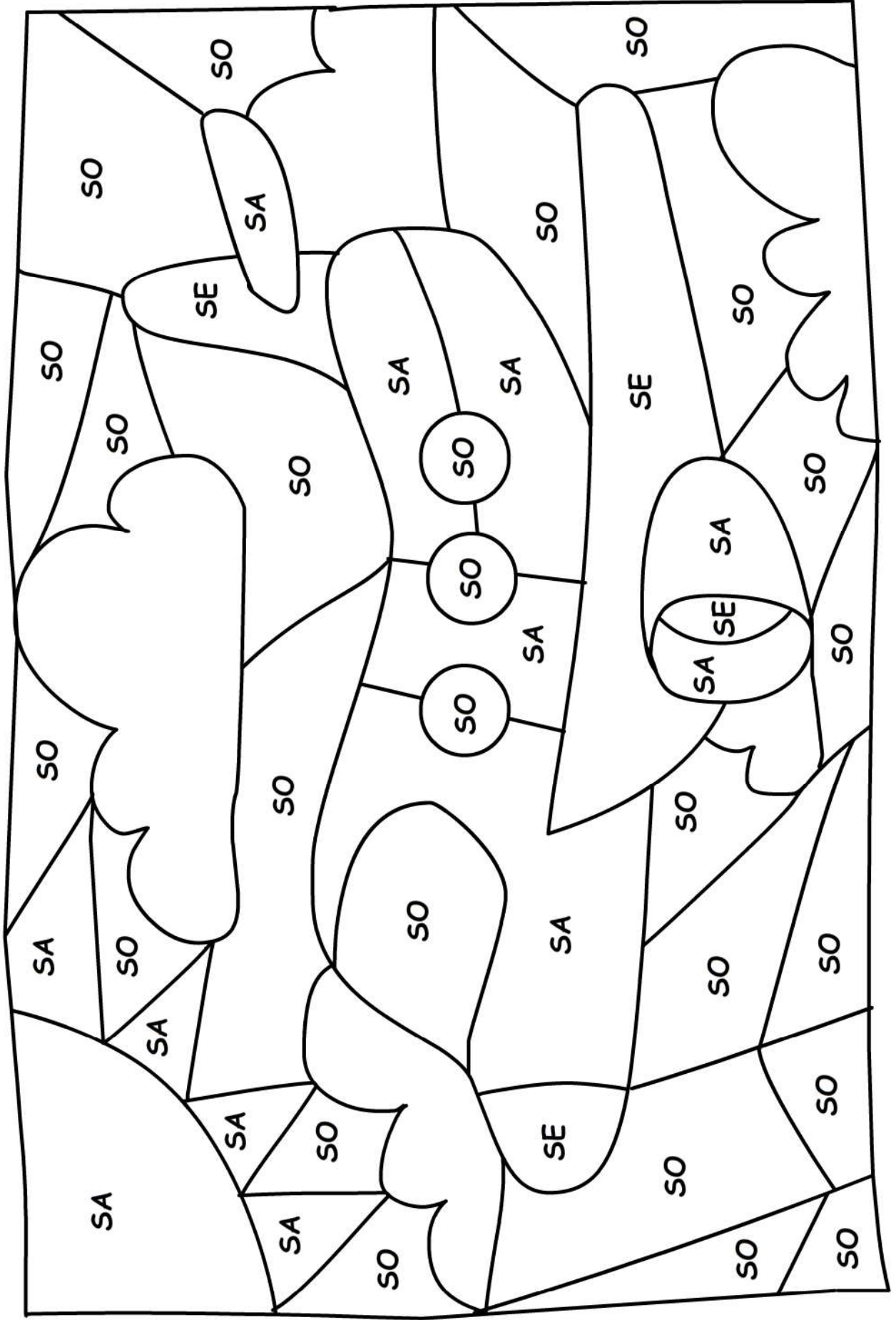
Każdemu kolorowi została przyporządkowana sylaba otwarta z głoską [s]. Zadaniem dziecka jest pokolorowanie samolotu za każdym razem kolorując kolejny element powtarza sylabę z głoską [s].

## KÓŁKO I KRZYŻYK Z GŁOSKĄ [s]

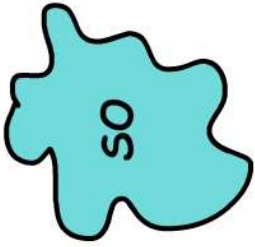
Zagrajcie w kółko i krzyżyk powtarzając głoskę [s] w wyrazach - w nagłosie, śródgłosie i wygłosie.



Pokoloruj obrazek zgodnie z oznaczeniem na kleksach.




niebieski - SO



żółty - SA

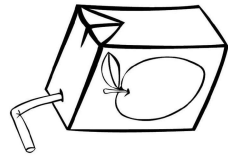


czerwony - SE



### Zagraj w logopedyczne kółko i krzyżyk!


Oznaczaj obrazki ruchomymi symbolami o i x [np. narysowanymi na nakrętkach od mleka]. Za każdym razem, gdy oznaczasz obrazek wymawiaj jego nazwę.



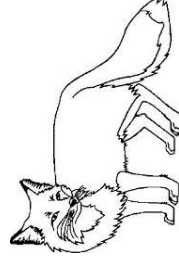
SOK



SAŁATA



SAMOLOT



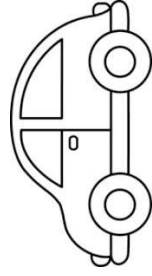
LIS

### Zagraj w logopedyczne kółko i krzyżyk!


Oznaczaj obrazki ruchomymi symbolami o i x [np. narysowanymi na nakrętkach od mleka]. Za każdym razem, gdy oznaczasz obrazek wymawiaj jego nazwę.



SÓL



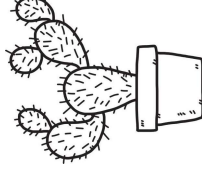
SAMOCHÓD




SUKIENKA



PIES



KAKTUS



SANDAŁY



SOWA



SANKI



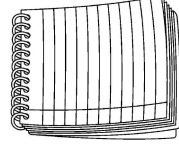
TYGRYS



NOS



DŁUGOPIS



NOTES

*demologo.pl*

*demologo.pl*

Jeśli chcesz, pokoloruj obrazki.

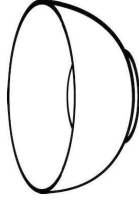
Jeśli chcesz, pokoloruj obrazki.

### Zagraj w logopedyczne kółko i krzyżyk!


Oznaczaj obrazki ruchomymi symbolami o i x [np. narysowanymi na nakrętkach od mleka]. Za każdym razem, gdy oznaczasz obrazek wymawiaj jego nazwę.



OSA



MISKA




KIEŁBASA



MASKA



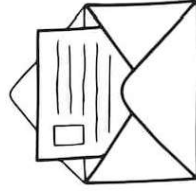
OGNISKO



KAPUSTA



KASA



LIST




USTA

*domolago.pl*

Jeśli chcesz, pokoloruj obrazki.

### Zagraj w logopedyczne kółko i krzyżyk!

Oznaczaj obrazki ruchomymi symbolami o i x [np. narysowanymi na nakrętkach od mleka]. Za każdym razem, gdy oznaczasz obrazek wymawiaj jego nazwę.



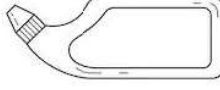
ESKIMOS



SOSNA



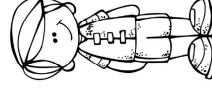
SAKSOFON



DOMESTOS



KOSMOS



SEBASTIAN



SUSEŁ



SAMOGŁOSKI



SOS

*domolago.pl*

Jeśli chcesz, pokoloruj obrazki.