

ĆWICZYMY GŁOSKĘ [L]!

ĆWICZYMY JĘZYK!



- Liczymy językiem górne zęby.
- Oblizujemy słodki dżem lub miód z posmarowanej nim podniebienia.
- Malujemy podniebie językiem.
- Zdrapujemy czubkiem języka wafelka lub opłatka przyklejonego na wałek dziąsłowy.

SYLABY

Pamiętajmy – przy wymawianiu głoski [l] język unosi się wysoko, do podniebienia:

- SYLABY: LA LO LU LE LI LY

- LOGATOMY:

ALA ALO ALU ALE ALI ALY
OLO OLU OLE OLI OLY OLA
ULU ULE ULI ULY ULA ULO
ELE ELI ELY ELA ELO ELU
ILI ILA ILO ILU ILE ILY
YLY YLA YLO YLU YLE ULI
AL OL UL EL IL YL

POWTARZAMY!

Wyrazy w nagłosie:



las, lak, laska, lama, lampa, lanie,
lawa, los, lot, lody, lodówka,
lokomotywa, luty, lufa, lupa, ludzie,
Leon, lek, leń, lejek, lekcja, lekarz,
lemoniada;

Wyrazy w śródgłosie:

balon, fasola, malina, nleśnik, welon,
ślimak, widelec, kula, ulica, telefon,
plecak, śliwki, balkon, klapki,, oliwki,
cebula, klocki, walizka, daktyle,
mleko, plastelina, palec, chleb,
bielizna

Wyrazy w wygłosie:

ul, dal, pal, kowal, pudel, biel, pędzel.




ZAGADKI


ZADAJEMY DZIECKU ZAGADKI - ZADANIEM DZIECKA JEST NARYSOWAĆ ODPOWIEDŹ.

1. W lecie ludzie dla ochłody jedzą na patyku... (lody)
2. Sosnowy, dębowy, stary lub młody, rosną w nim grzyby, rosną jagody. (las)
3. W Afryce mieszka groźny zwierz. Ma ogromną grzywę i paszczę też. (lew)

WIERSZYK - LEŃ



NA LEŻAKU LEŻAŁ LEŃ
LENIUCHOWAŁ CAŁY DZIEŃ.
MOŻE NA LENISTWO LEKI
MAJĄ JAKIEŚ APTEKI?
NIE, NIE TRZEBA, JAK
LENIUCH NIE WSTANIE
LEMONIADY I LODÓW NIE
DOSTANIE.



KOLOROWE OBRAZY

Przy użyciu rurki (szerokiej lub wąskiej) rozdmuchujemy kolorowe farby na papierze. Taka forma malowania sprawia, że tworzymy wspaniałe, nowoczesne obrazy, a jednocześnie ćwiczymy oddech..