

# Adelka i jej zwierzaki

Adelka opiekuje się swoimi zwierzakami.

Ma ich bardzo dużo!

Codziennie daje im jeść i pić. Bardzo lubi się z nimi bawić.

Każdy piesek ma swój domek, a kot swoją miskę i legowisko.

Łatwo poznać, czyja jest buda i miska, bo są na nich wypisane imiona zwierzaków.



Spróbujcie je dopasować!



4 lata

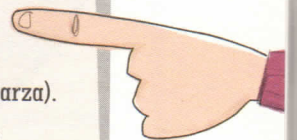


Zobaczcie, jedna buda pozostała wolna.  
Jeśli macie pieska lub kotka, narysujcie go  
na podwórku Adelki. Na pewno się ucieszy!




#### UWAGI DLA RODZICÓW:

Wytnijcie z dzieckiem pieski i kotki ze strony 57. Dopasujcie pieski do ich budy, a kotki do odpowiedniej miski (czytamy imiona piesków i kotków – dziecko powtarza). Przyklejcie je. W każdym imieniu kota i psa jest ukryta głoska „l”. Posłuchajcie, jak dziecko ją wymawia. Jeśli zamienia ją na inne głoski, np. na „j”, porozmawiajcie z logopedą. Czterolatek nie powinien już mieć kłopotu z „l”, która jest bardzo ważna dla późniejszej wymowy „r”.



WYTNIJCIE ZE STRONY 57

str. 14-15



LEN



ALEK



LALA



HELENKA



PLAMKA



LEW




LOLEK



OLEK



LUSIA



TOLEK



LULU



LU



ULEK



EMIL



LAKI



LOLA



BOLEK