

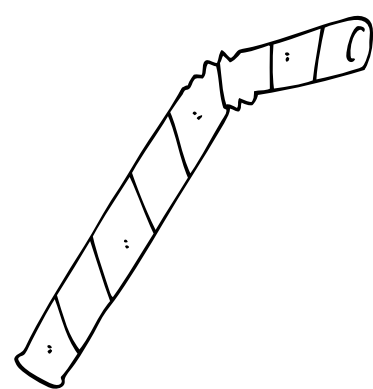


ZABAWY Z GŁOSKĄ [S]



ZABAWA Z RURKĄ

Przygotuj dla dziecka słomkę. Daj ją dziecku i powiedz, żeby położyło ją na języku, leciutko zagryzło i dmuchaj: ssssssss.....do rurki.




DŁUGI WĄŻ




Poproś dziecko o narysowanie na kartce jak najdłuższego węża. Następnie niech poprowadzi palec wzdłuż węża, mówiąc: ssssss.... Pamiętaj: „grzeczny” język chowa się za zębami..

WĄŻ SAMOTNIK

Poproś dziecko o powtórzenie wierszyka:
Sssunie sssobie wąż ssssamotnik,
Za nim jego ssstryj grzechotnik.
I ssstu sssynów ssstryja z ssssykiem:
„przsssstań już być ssssamotnikiem!”



WESOŁA RODZINKA



Pięć paluszków twojej rączki- to rodzinka głoski [s]. Weź kartkę papieru, połóż na niej swoją dłoń i obrysuj jej kształt. Każdemu paluszkowi dorysuj minkę i czapczkę według pomysłu. Nazwij paluszki [sa], [so], [se], [su], [sy] i powtórz głośno kilka razy imiona wszystkich członków rodziny.

