

Szanowni Państwo

Zgonie z zapowiedzią nasz kolejny tydzień to dalsza podróż po

Krainie bajek i baśni.

Proponuję zapoznanie dzieci z bardzo ładną piosenką

„Podróż do krainy bajek”

<https://youtu.be/yFcvIKAnFZE>

Poniedziałek - 20.04.2020 - W KRAINIE CALINECZKI

Zapraszam do zapoznania dzieci z treścią bajki Hansa Ch. Andersena pt.: „Calineczka”,

a następnie do rozmowy z dzieckiem pomagającej mu zrozumieć i ocenić postawy bohaterów

występujących w bajce – tutaj można omówić np.: pojęcie „*miłość*”, „*dobroć*”,

„*opiekuńczość*”, „*pomoc*”

Zdjęcie poglądowe Calineczki pochodzi ze strony: <http://www.spmostki.vot.pl/wp-content/uploads/2012/02/calineczka.jpg>

PROPOZYCJE ZABAW

Proponuję bardzo fajną **zabawę plastyczną pt.: „Najpiękniejsza łąka dla Calineczki”** –

zabawa polega na wykonaniu łąki za pomocą farb i stempli z warzyw– marchewki, ziemniaków, piękne kwiatki wychodzą z przeciętej kapusty pekińskiej, czy oczywiście z tego co mają Państwo pod ręką w domu. Miłego stemplowania ☺


Można też zrobić kwiatową **zabawę matematyczną** – potrzebna będzie **kostka i poniższa kwiatkowa plansza** (trzeba wydrukować)

Wariant A zabawy

– dziecko wyrzuca kostką - ma powiedzieć jaką liczbę oczek wyrzuciło, a następnie wskazać odpowiedniego kwiatka na planszy.



Wariant B

– dziecko wyrzuca kostką i ma powiedzieć, jaką liczbę oczek wyrzuciło... a urozmaicenie polega na tym, że wycinamy kwiatki z planszy (przecinając je na pół wzdłuż linii – tak żeby na górze była cyfra, na dole liczba oczek) i dziecko wyrzuca kostką liczbę oczek - mówi jaką liczbę wyrzuciło i układa z części odpowiedniego kwiatka! Milej zabawy, z w zasadzie miłego liczenia :)



Źródło: <https://pl.pinterest.com/>

Inną propozycją „kwiatkowej matematyki” – jest poniższa zabawa - należy wyciąć płatki kwiatka (mogą to zrobić Państwo, ale mogą to zdobić same dzieci doskonaląc umiejętność posługiwania się nożyczkami), zadaniem dziecka będzie dopasowanie płatków - wg odpowiedniej liczby - do kwiatka w doniczce.



Źródło: <https://pl.pinterest.com/>

Pani Ania ☺