

ĆWICZENIA APARATU ARTYKULACYJNEGO

1 PODNOSIMY JĘZYK!

Unoś język na górną wargę (język wąski, wydłużony, zęby widoczne).

2 LICZYMY ZĘBY

Dotykaj po kolei górne zęby po wewnętrznej stronie, licząc je językiem (usta szeroko otwarte).

3 MALARZ

Przesuwaj językiem po podniebieniu od zębów w stronę gardła i z powrotem.

4 WACHLARZ

Szybko, naprzemiennie dotykaj językiem kącików ust, przy szeroko otwartych ustach i widocznych zębach.

5 RURKA

Zwiń język w rurkę i wydmuchuj przez niego powietrze.

ĆWICZYMY GŁOSKĘ [RZ/Ż]

1

PRZYPOMINAMY- ŻEBY WYMÓWIĆ PRAWIDŁOWO GŁOSKĘ [RZ/Ż]...

1. Język trzymamy wysoko za górnymi zębami,
2. Zęby są zbliżone,
3. Wargi są zaokrąglone.

2

POWTARZAMY!

Powtarzaj: ŻA, ŻE, ŻO, ŻU, ŻY

AŻA AŻE AŻO AŻU AŻY EŻA EŻE EŻO EŻU EŻY
OŻA OŻE OŻO OŻU OŻY UŻA UŻE UŻO UŻU UŻY
YŻA YŻE YŻO YŻU YŻY

Na końcu jest załączona gra utrwalająca prawidłową wymowę sylab. Każdy z uczestników zabawy rzuca kolejno dwiema kostkami na raz. Kostki oznaczają kolor kredki i kolumnę w jakiej trzeba zapisać sylabę lub pokolorować kratkę. Wygrywa ta sylaba, która jako pierwsza będzie miała wszystkie pola wypełnione - nad nią rysujemy koronę. Oczywiście, za każdym razem ćwiczymy prawidłową wymowę głoski [ż/rz]. Dodatkowo, w każdej kolumnie dodane są obrazki, których nazwy zaczynają się od ćwiczonych sylab.

kolory: 1- niebieski, 2- zielony, 3- czerwony, 4- żółty, 5- pomarańczowy, 6- brązowy






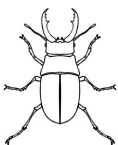
3





WYRAZY

W załączniku znajduje się tabelka z wyrazami do powtarzania. Dziecko samo rysuje w tabelce znaczek, jeśli uda mu się prawidłowo powtórzyć wyraz (jeśli nie ma możliwości wydrukowania tabelki, dziecko może rysować znaczki na kartce i na końcu policzyć ile wyrazów udało mu się prawidłowo powtórzyć).

Pokoloruj i naklej koronę nad sylabą, która wygrała!

(żaba, żona, żelki, żuk, żyto, żądło)




ŻA	ŻO	ŻE	ŻU	ŻY	ŻĄ
					
					
					
					
					
					



ż

Powtarzaj wyrazy

... zapisane w tabelce. Jeśli prawidłowo wymówisz wyraz, narysuj w tabelce słończko, serduszek, biedronkę lub inny obrazek.



żagiel								
żak								
żona								
żonkil								
rzut								
żółw								
żegluga								
żeton								
żyła								
życie								
orzeł								
pierzyna								
karzeł								

Inne wyrazy do powtarzania:

żabot, żal, żołądek, żuk, żel, żyto, orzechy, porządek, kurze, wierzy, leży, wyżyna, mrożonka, wróży, żuk karzeł, żółw olbrzym, żółtko kurze, rzut pierzyną, żabot żaka, życiowa żegluga, żona i mąż, żółty żonkil, żółty żel, mrożonka w żołądku.