



ĆWICZYMY GŁOSKĘ [SZI]!



ĆWICZYMY JĘZYK!

- Liczymy językiem górne zęby.
- Oblizujemy słodki dżem lub miód z posmarowanej nim podniebienia.
- Malujemy podniebie językiem.
- Zdrapujemy czubkiem języka wafelka lub opłatka przyklejonego na wałek dziąsłowy.



ĆWICZYMY MIĘSIEN OKRĘŻNY UST!

- Posyłamy jak najmocniejsze całuski.
- Naśladujemy rybkę.
- Tworzymy kóleczko z drucika lub kartonu, które przykładamy do ust tak, aby składając się one w ryjek, zmieściły się w otworze.
- Naprzemiennie wypowiadamy samogłoski [u] oraz [i].



SYLABY

Pamiętajcie – 3 punkty:
język do góry, ząbki razem, usta w ryjek.
Kiedy to mamy gotowe, przechodzimy do ćwiczeń:

- **SYLABY:** SZA SZO SZU SZE SZY

- **LOGATOMY:**

ASZA ASZO ASZU ASZE ASZY
OSZO OSZU OSZE OSZY OSZA
USZU USZE USZY USZA USZO
ESZE ESZY ESZA ESZO ESZU
YSZY YSZA YSZO YSZU YSZE
ASZ OSZ USZ ESZ YSZ



POWTARZAMY:

Wyrazy w nagłosie:

szafa, szalik, szatnia, szabla, szachy, szelki,
szufelka, szuflada, szopa,
szum, szkoła, szyba, szyja, szynka, szew.

Wyrazy w śródgłosie:


kasza, kaszel, maszyna, nosze, kosze, kalosze,
koszyk, koszula, kieszeń, wieszak, puszek,
poszewka, daszek, uszy, kieliszek.

Wyrazy w wygłosie:

kosz, kapelusz, mysz, gulasz, klosz, kalosz,
tusz, plusz.

WIERSZYK - MYSZ

TUP, TUP, TUP,
KYSZ, KYSZ, KYSZ
CZY TO JEŻ, CZY TO MYSZ?!
TAK TO JEŻ
I MYSZ TEŻ.
IDĄ JUŻ,
TUŻ, TUŻ, TUŻ.



W wygłosie głoska [ż] ulega
ubezdźwięcznieniu
i wymawiamy ją jako [sz].