

# ZAGADKI I WIERSZYK

## ZAGADKI


Zadajemy zagadki - zadaniem dziecka jest na nie odpowiedzieć. Dla ułatwienia można przygotować wcześniej rekwizyty do podpowiedzi lub poprosić dziecka, żeby w domu znalazło te przedmioty.

rekwizyty: myszka (zdjęcie lub figurka), sznurek, szpilki, szufelka, książka, wieszak.



### SZNUREK

Worek mąki, paczkę książek –  
każdy bagaż szybko zwiążę.



### SZPILKI

Nóżki mają ostre, cienkie,  
Główki malusieńkie.  
A potrzebne są krawcowej,  
Gdy szyje sukienkę.




### MYSZKA

Ma długi ogonek,  
oczek jak paciorki  
gdy zobaczy kota,  
ucieka do norki.


### KSIĄŻKA

Pełno na niej czarnych liter  
Już na pierwszej stronie.  
Wiele rzeczy się nauczę,  
Gdy ją wezmę w dłoń.




### WIESZAK

Po przyjeździe do mieszkania  
Wieszamy na nim ubrania



### SZUFELKA

To taki przedmiot –  
Czy wiecie dzieci? –  
Na który Kasia  
Zamiecie śmieci.



## WYPŁOSZONE MYSZKI

Powtarzajmy z dzieckiem wierszyk zwracając uwagę na wymowę głoski [sz].

**SZY-SZY, SZY- SZY, SZYBKO MYSZY,  
OSZY- OSZY, KOT WYPŁOSZYŁ  
I PO MYSZACH, USZ, USZ, USZ,  
MAMY W DOMU TYLKO KURZ.**